

Dit is een bouwplaat voor een wageningenbereikbaar paddestoel.

Benodigheden:




- Kleurenprinter
- A4 papier (bij voorkeur 120 of 160 gr.)
- Schaar of scherp mes
- Liniaal
- Plakstift

Bouwinstructie:

1. Afdrukken in kleur op stevig wit A4 papier of plak anders de afdruk op dun karton.
2. Langs de lijnen uitknippen of snijden.
3. De vouwlijnen m.b.v. liniaal en puntig voorwerp 'insnoeren', teneinde strakke vouwen te krijgen.
4. Alle vouwlijnen voorvouden in de juiste richting.
5. De twee helften haaks op elkaar plakken met de bedrukte bovenzijde bovenop.
6. Van boven naar beneden werkend de plakranden vastplakken.
7. De paddestoel op de ondergrond vastplakken.

Succes en veel plezier!

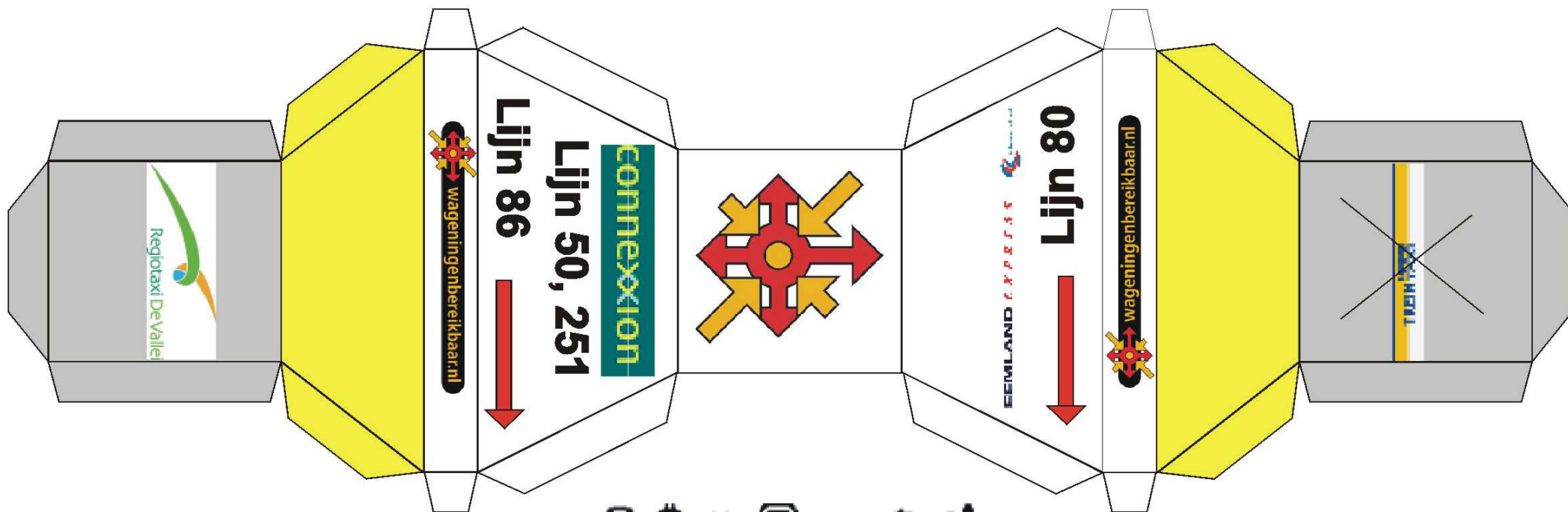
Wageningenbereikbaar.nl
(met dank aan de ANWB)



Snap je het nog?



WWW.WAGENINGENBEREIKBAAR.NL



Met dank aan de ANWB voor het ontwerp